

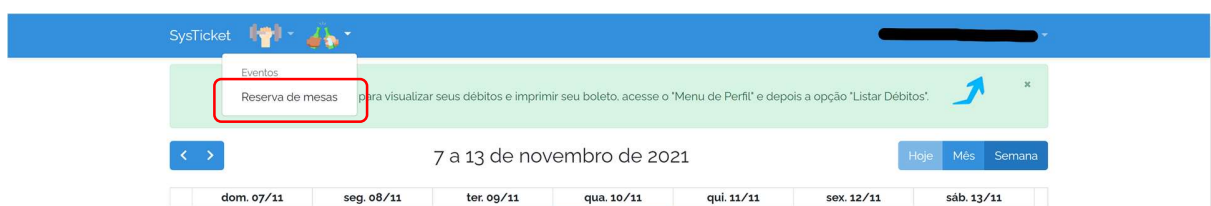
Guia Rápido para Compra de Mesas

SysTicket Clube Araraquarense

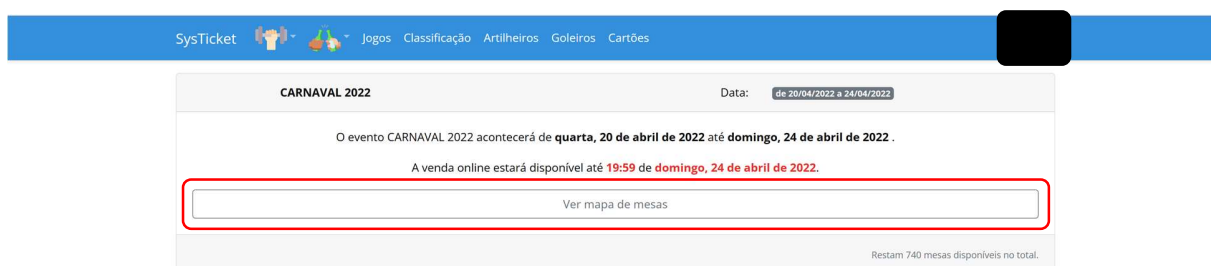
Apenas sócios titulares podem comprar mesas em eventos. Existe um limite de apenas 1 (uma) mesa por sócio titular por dia de evento.

Procedimento

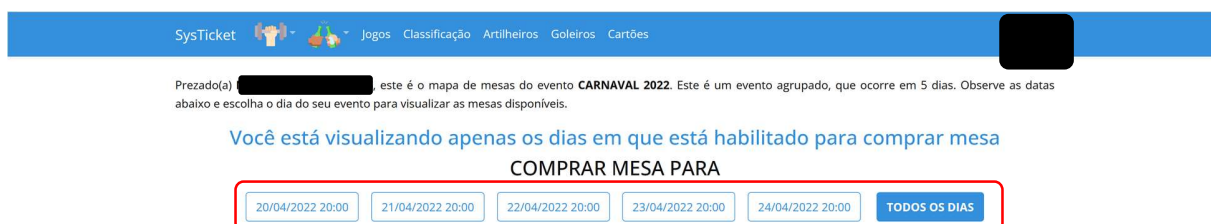
O Sócio Titular deve acessar o SysTicket e clicar no menu EVENTO, representado pelo ícone do “brindar” e depois em RESERVA DE MESAS, conforme imagem a seguir.



A tela com a relação de eventos será exibida. Clique em VER MAPA DE MESAS para visualizar as mesas disponíveis para o evento.



Por se tratar de um evento que ocorre em mais de 1 (um) dia, você deve escolher quais dias deseja comprar mesas. Você pode escolher dias individuais (sem desconto) ou optar por comprar a mesa em **TODOS OS DIAS** (com desconto).



Clique em cima de um quadradinho verde no mapa para escolher uma mesa. Quando fizer sua escolha você será redirecionado para a página de Confirmação de Compra e Pagamento. A mesa selecionada ficará bloqueada exclusivamente para você por **5 (cinco) minutos** para que você possa finalizar sua compra com tranquilidade.

Você poderá voltar e escolher outra mesa, quantas vezes achar necessário. Quando você trocar de mesa, a mesa escolhida anteriormente será desbloqueada e disponibilizada aos outros sócios. Mas fique atento, após o término do tempo de bloqueio, se você não tiver finalizado a compra, a última mesa escolhida será desbloqueada e estará disponível para compra por qualquer sócio.

SysTicket Jogos Classificação Artilheiros Goleiros Cartões

Prezado [nome] é o mapa de mesas do evento **CARNAVAL 2022**. Este é um evento agrupado, que ocorre em 5 dias. Observe as datas abaixo e escolha o dia do seu evento para visualizar as mesas disponíveis.

Você está visualizando apenas os dias em que está habilitado para comprar mesa

Você está comprando mesa para TODOS os dias

Quando fizer sua escolha e clicar em uma mesa, você será redirecionado para a página de **Confirmação de Compra e Pagamento**. Sua escolha ficará bloqueada exclusivamente para você por **5 (cinco) minutos** para que possa finalizar sua compra com tranquilidade.

Você poderá voltar e escolher outra mesa, quantas vezes achar necessário. Quando você trocar de mesa, a mesa escolhida anteriormente será desbloqueada e disponibilizada aos outros sócios. Mas fique atento, após o término do tempo de bloqueio, se você não tiver finalizado a compra dentro do prazo de 5 (cinco) minutos, a última mesa escolhida será desbloqueada e estará disponível para compra por qualquer sócio.

Indisponível 0 Disponível 148

RESTAURANTE PISCINA ALCOVÃO

Ao entrar na página de Confirmação e Pagamento, a seguinte mensagem será exibida confirmando o bloqueio da mesa por 5 minutos para você.

Bloqueio de mesa

Mesa 71 bloqueada para você por 5 minutos. Finalize seu pedido neste intervalo de tempo. Após este período, a mesa 71 será disponibilizada para todos os sócios.

Fechar

Para efeitos fiscais você deve preencher **TODOS** os dados de cobrança. Marque a opção “Usar dados de sócio” para que o SysTicket preencha automaticamente para você. Verifique se todos os dados estão corretamente preenchidos, como CPF, data de nascimento e número do telefone celular. Lembre-se que o CPF informado deve ser o do titular do cartão de crédito. **APENAS CARTÕES DE CRÉDITO SÃO ACEITOS.**

Neste momento, o PagSeguro faz uma série de verificações e validações de segurança. Observe se um **Código de Transação** é exibido abaixo da palavra “Dados para Cobrança”. Este código garante que você está conectado ao PagSeguro e pronto para efetuar a compra.

É imprescindível **DIGITAR** o nome impresso no cartão, o número do cartão, o código de segurança e a data de validade do cartão. Atenção: **UTILIZE 4 DÍGITOS PARA ESPECIFICAR O ANO DE VENCIMENTO DO CARTÃO. NÃO COPIE E COLE SEUS DADOS e NÃO UTILIZE O PREENCHIMENTO AUTOMÁTICO DOS CAMPOS DO CARTÃO DE CRÉDITO.** O PagSeguro gera uma Chave de Segurança que valida a quantidade de caracteres digitados com a quantidade de caracteres enviados no pagamento. Qualquer divergência nos parâmetros pode causar erro e invalidar seu pagamento.

Dados de Cobrança

Usar dados de Sócio

CPF do comprador: [REDACTED] Nascimento: [REDACTED]

CEP de cobrança: [REDACTED]

Logradouro: [REDACTED] Número: [REDACTED]

Complemento: [REDACTED] Bairro: [REDACTED]

Cidade: ARARAQUARA Estado: São Paulo

Celular: [REDACTED]

Nome impresso no cartão: [REDACTED]

Número do cartão de crédito: [REDACTED] CVV: [REDACTED]

Validade do cartão: [REDACTED] Utilize 4 dígitos para o ano.

Systicket desenvolvido por WorkArt. Todos os direitos reservados. Licença de Uso concedida ao Clube Araraquarense. Versão: 1.3.5 - Conectado em clubeararaquarense.com.br - Latência: 0.103 - Acesso de nº [REDACTED]

Pronto. Agora é só aguardar a confirmação do pagamento pela instituição financeira. Você receberá um e-mail com as mudanças no status do seu pedido e/ou confirmação do pagamento da sua mesa.

A MESA SERÁ LIBERADA PARA VOCÊ SOMENTE APÓS A CONFIRMAÇÃO DO PAGAMENTO. Caso ocorra algum problema com o pagamento, a mesa será novamente disponibilizada para compra.

No dia do evento, apresente o recibo de pagamento do PagSeguro enviado para seu e-mail na confirmação do pagamento.

Pagamento aprovado

From pagamento@pagseguro.com.br on 2022-03-27 16:26
[Details](#) [Plain text](#)

To protect your privacy remote resources have been blocked.

[REDACTED]

[REDACTED]

O pagamento de R\$ 250,00 para **Clube Araraquarense** foi **aprovado** pela sua empresa de cartão de crédito.

Status: Pagamento aprovado pela empresa de cartão de crédito
Código: 55084933-81FA-42D8-B090-465F319F1B2A
Site: <http://www.clubeararaquarense.com.br>
E-mail: redesocial@clubeararaquarense.com.br
Telefone: 16 33347200

ITENS DO PEDIDO	QUANTIDADE	VALOR (R\$)	TOTAL (R\$)
Compra da mesa 1 para o evento CARNAVAL 2022 pelo socio [REDACTED]		250,00	250,00
			Total geral: R\$ 250,00